



สรุปสถานการณ์ให้บริการฉีดวัคซีนโควิด 19

ประจำวันพฤหัสบดีที่ 20 พฤษภาคม 2564

( ข้อมูล ณ วันที่ 19 พฤษภาคม 2564 เวลา 18.00 น. )



# สรุปการจัดสรรวัคซีนโควิด 19 ให้หน่วยบริการ ตั้งแต่วันที่ 28 กุมภาพันธ์ - 19 พฤษภาคม 2564

## Sinovac

จำนวนวัคซีนทั้งหมดที่ได้จัดสรร จำนวน 2,526,110 โดส

## AstraZeneca



จำนวนวัคซีนทั้งหมดที่ได้จัดสรร จำนวน 115,800 โดส

รวมการจัดสรรวัคซีนทั้งหมด จำนวน 2,641,910 โดส





# จำนวนการได้รับวัคซีนโควิด 19 ของประเทศไทย (จัดสรรวัคซีนทั้งหมด 2,641,910 โดส)

จำนวนการได้รับวัคซีนในวันที่ 19 พฤษภาคม 2564 รวม **94,471** โดส

 จำนวนผู้ได้รับวัคซีน เข็มที่ 1	62,098	ราย
 จำนวนผู้ได้รับวัคซีน เข็มที่ 2	32,373	ราย

จำนวนการได้รับวัคซีนสะสม (28 ก.พ. – 19 พ.ค. 2564) รวม **2,540,116** โดส

 จำนวนผู้ได้รับวัคซีน เข็มที่ 1 (จำนวนผู้ได้รับวัคซีนทั้งหมด)	1,647,871	ราย
Sinovac	1,530,473	ราย
AstraZeneca	117,398	ราย
 จำนวนผู้ได้รับวัคซีน เข็มที่ 2 (จำนวนผู้ได้รับวัคซีนครบตามเกณฑ์)	892,245	ราย
Sinovac	881,264	ราย
AstraZeneca	10,981	ราย

ที่มา : ฐานข้อมูล MOPH Immunization Center และจากหน่วยงานที่ประสานกับกองโรคติดต่อทั่วไปโดยตรง

ข้อมูล ณ วันที่ 19 พฤษภาคม 2564 เวลา 18.00 น.

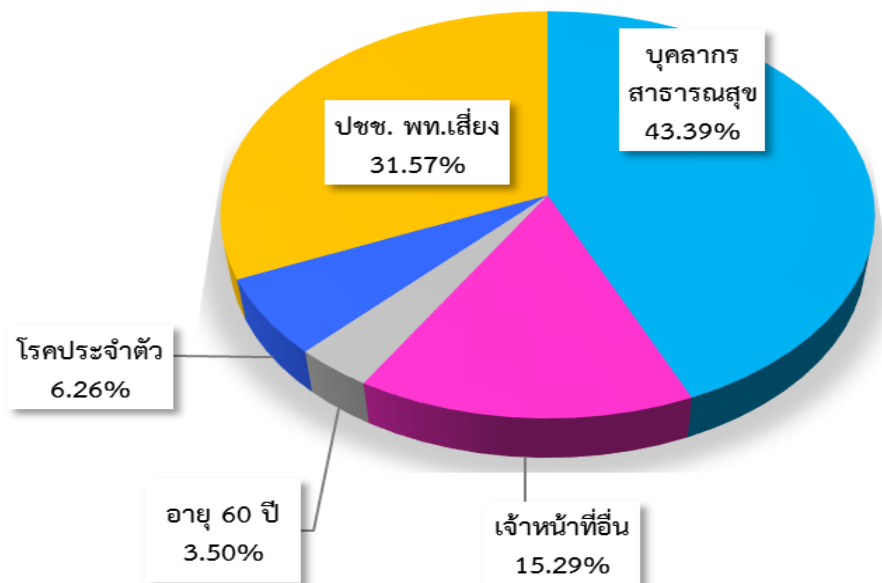


# จำนวนการได้รับวัคซีนโควิด 19 ของประเทศไทย แยกตามกลุ่มเป้าหมาย

## สะสมตั้งแต่วันที่ 28 กุมภาพันธ์ - 19 พฤษภาคม 2564

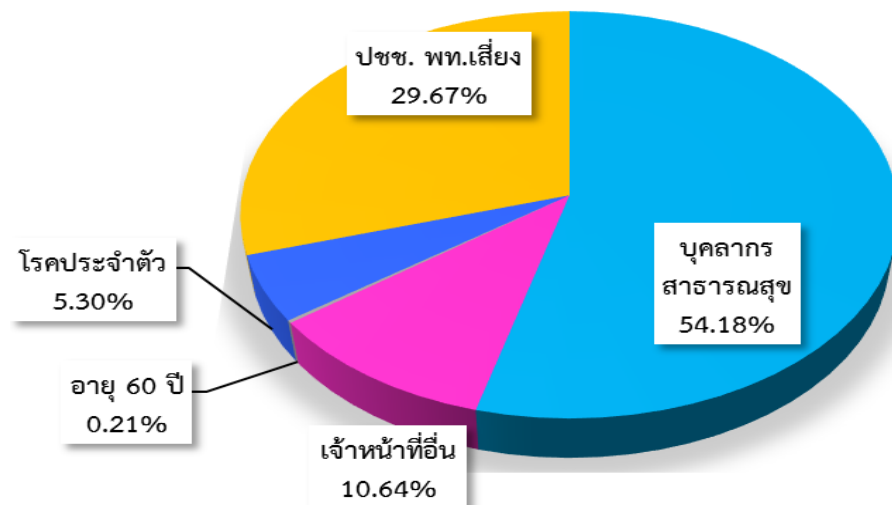
กลุ่มเป้าหมาย	เข็มที่ 1 (โดส)
บุคลากรสาธารณสุข	714,592
เจ้าหน้าที่อื่น	251,885
อายุ 60 ปี	57,665
โรคประจำตัว	103,105
ประชาชนพื้นที่เสี่ยง	520,264

สัดส่วนกลุ่มเป้าหมายที่ได้รับการฉีดวัคซีนโควิด 19 เข็มที่ 1



กลุ่มเป้าหมาย	เข็มที่ 2 (โดส)
บุคลากรสาธารณสุข	483,428
เจ้าหน้าที่อื่น	94,961
อายุ 60 ปี	1,868
โรคประจำตัว	47,262
ประชาชนพื้นที่เสี่ยง	264,726

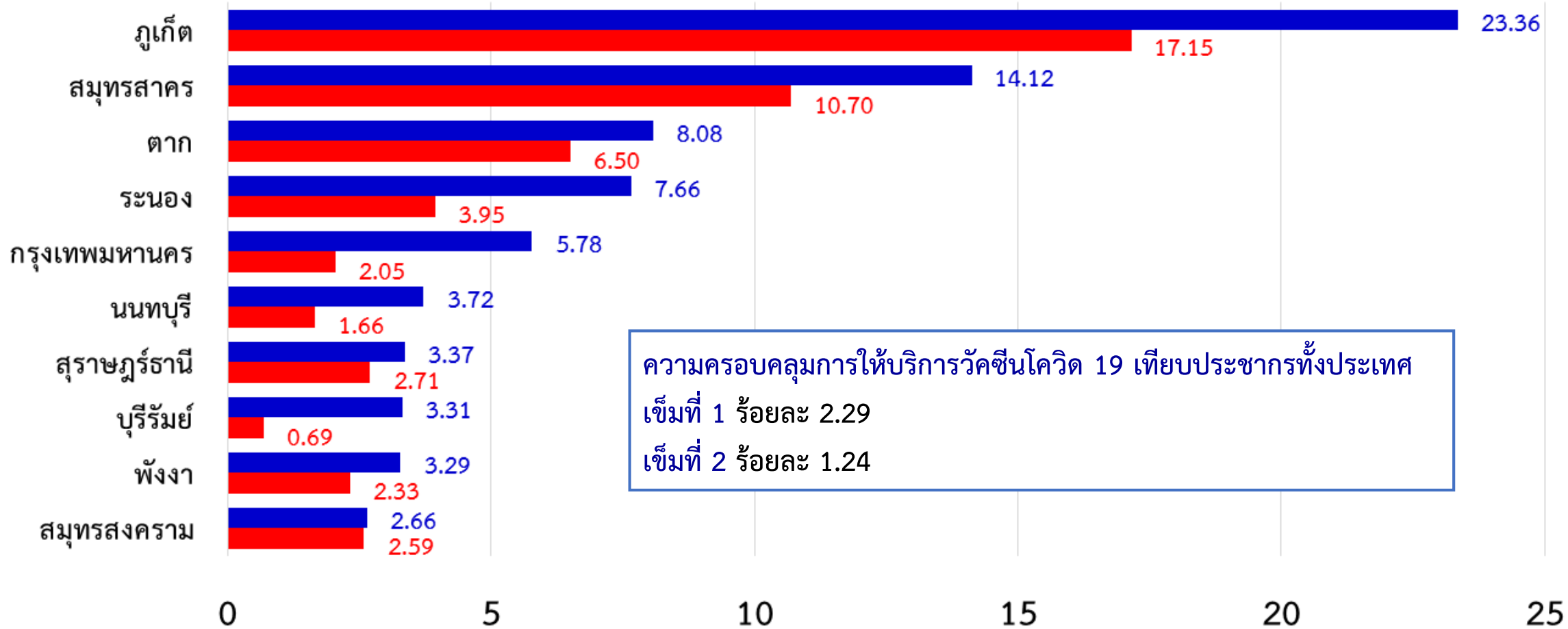
สัดส่วนกลุ่มเป้าหมายที่ได้รับการฉีดวัคซีนโควิด 19 เข็มที่ 2



ที่มา : ฐานข้อมูล MOPH Immunization Center และจากหน่วยงานที่ประสานกับกองโรคติดต่อทั่วไปโดยตรง



# จังหวัดที่มีร้อยละความครอบคลุมการให้บริการวัคซีนโควิด 19 สูงสุด เทียบกับประชากรรายจังหวัด 10 อันดับแรก

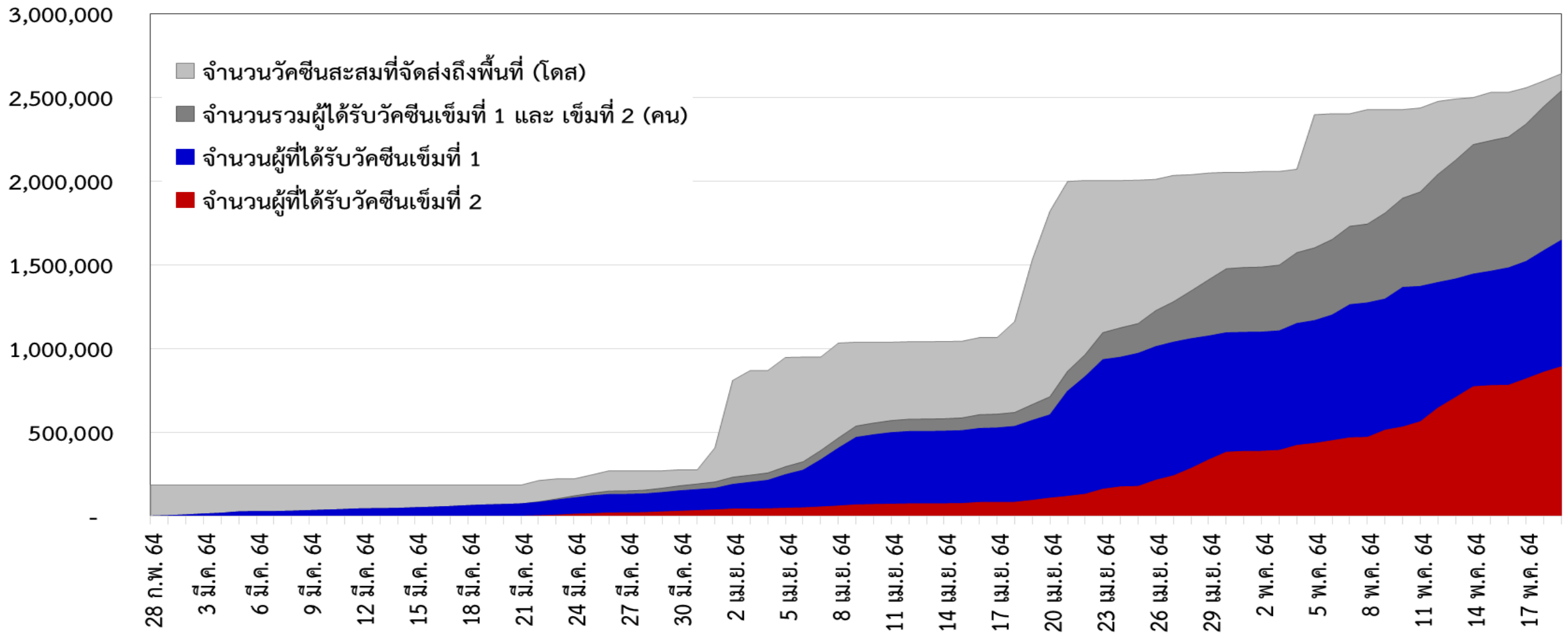


ความครอบคลุมการให้บริการวัคซีนโควิด 19 เทียบประชากรทั้งประเทศ  
เข็มที่ 1 ร้อยละ 2.29  
เข็มที่ 2 ร้อยละ 1.24

ที่มา : ฐานข้อมูลทะเบียนราษฎร์ กระทรวงมหาดไทย ฐานข้อมูลประชากรแฝง สำนักงานสถิติแห่งชาติ  
ฐานข้อมูล MOPH Immunization Center และจากหน่วยงานที่ประสานกับกองโรคติดต่อทั่วไปโดยตรง



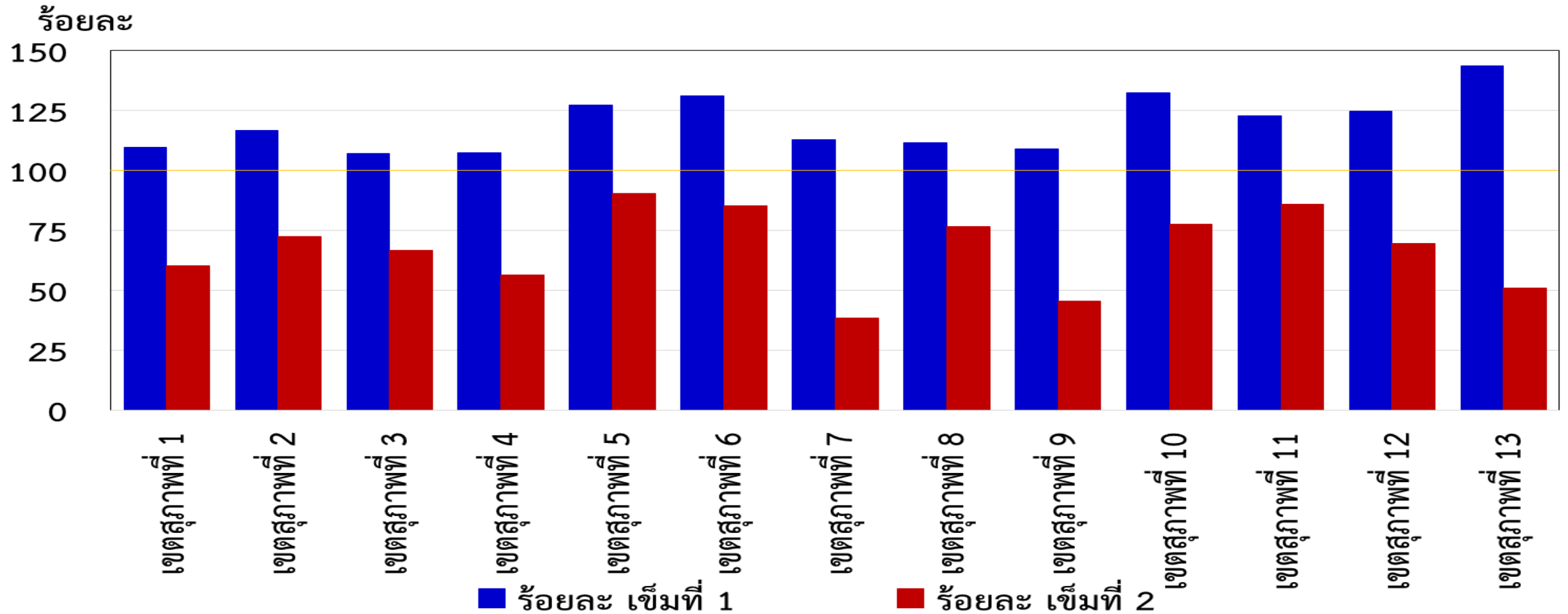
# จำนวนผู้ที่ได้รับวัคซีนโควิด 19 เข็มที่ 1 เข็มที่ 2 และจำนวนวัคซีนที่จัดส่งถึงพื้นที่สะสม ตั้งแต่วันที่ 28 กุมภาพันธ์ - 19 พฤษภาคม 2564



ที่มา : ฐานข้อมูล MOPH Immunization Center และจากหน่วยงานที่ประสานกับกองโรคติดต่อทั่วไปโดยตรง



# ร้อยละการได้รับวัคซีนโควิด 19 เปรียบเทียบกับจำนวนประชากรเป้าหมายในระยะปัจจุบัน แยกรายเขตสุขภาพ สหสมตั้งแต่วันที่ 28 กุมภาพันธ์ - 19 พฤษภาคม 2564



ที่มา : ฐานข้อมูล MOPH Immunization Center และจากหน่วยงานที่ประสานกับกองโรคติดต่อทั่วไปโดยตรง



# สรุปจำนวนผู้มีอาการไม่พึงประสงค์รุนแรงจากการให้บริการฉีดวัคซีนโควิด 19 ตั้งแต่วันที่ 28 กุมภาพันธ์ - 19 พฤษภาคม 2564

ช่วงเวลา	จำนวนผู้มีอาการไม่พึงประสงค์รุนแรง ที่ได้รับการยืนยันจากคณะผู้เชี่ยวชาญ*
สะสมตั้งแต่วันที่ 28 กุมภาพันธ์ 2564	18
แพ้รุนแรง (Anaphylaxis)	15
ชา (polyneuropathy)	3

ทุกรายอาการหายเป็นปกติ และไม่พบผู้เสียชีวิตที่มีสาเหตุมาจากวัคซีน

\* คณะผู้เชี่ยวชาญพิจารณาอาการภายหลังได้รับการสร้างเสริมภูมิคุ้มกันโรค กองระบาดวิทยา กรมควบคุมโรค





